

4. Технічні дані

4.1 Технічні дані показчиків наведені в таблиці.

Таблиця

Параметр	Значення параметру	
	У-07-12/24	У-07И-12/24
Діапазон напруги живлення, В	від 9 до 27 постійного струму	
Споживаний струм, мА, не більше	35	60
Рівень звукового тиску на відстані 1 м, дБ, не менше	-	80 (середньоквадр. знач.) *
Габаритні розміри (довжина, ширина, висота), мм	290 x 110 x 43	
Маса, кг, не більше	0,40	
Діапазон робочих температур, °С	від мінус 10 до + 55	
Ступінь захисту оболонки	IP52	
Характер світлового сигналу	Безперервний	
Характер звукового сигналу*	-	Тон 1 – переривчастий Тон 2 – переривчастий
Показчики стійкі до впливу відносної вологості середовища 95 % при температурі (25±3) °С		

* Звук – сервісна функція

Примітка:

Тон 1 – два сигнали, що повторюються короткою тривалістю та періодом прямування порядку 1 сек.

Тон 2 – двотоновий сигнал тривалістю 0,7 сек та періодом прямування порядку 1 сек.

Характери звукових сигналів можна прослухати на веб-сайті.

5. Комплектість поставки

5.1 Показчик «СЕРЖАНТ» У-07-12/24 У-07И-12/24;

(потрібно підкреслити, виділити)

зав. № _____

5.2 Паспорт - 1 шт. (при поставці виробів партіями: паспорт - 1 шт. на 10 шт. показчиків);

5.3 Комплект кріплення – 1 шт.

6. Свідчення про прийомку

6.1 Показчики «СЕРЖАНТ» відповідають ТУ У 31.6-33888041-006:2009 та визнані придатними для експлуатації.

Дата випуска _____
(рік, місяць, дата)

Контролер ВТК _____
(підпис) К.С.Філіпова

7. Заходи безпеки

7.1 За способом захисту людини від ураження електричним струмом показчики відносяться до виробів класу захисту III по ГОСТ 12.2.007.0-75;

7.2 Під час роботи з показниками немає небезпеки ураження електричним струмом;

7.3 Доступ до електричних ланцюгів показчиків неможливий без розкриття (демонтажа) показчиків.

8. Підготовка до роботи та монтаж

8.1 Конструкція показчика забезпечує можливість його кріплення на горизонтальну монтажну поверхню.

8.2 Зняти пакувальну плівку.

8.3 Зробити отвір в кабельному вводі менше діаметру проводу (кабелю), щоб запезпечити щільний обхват.

8.4 Рекомендований кабель живлення - вогнестійкий кабель 2х0,5.

8.5 Продіти провід (кабель) через зроблений отвір в кабельному вводі.

8.6 Встановити основу на монтажну поверхню (кріплення додається)

8.7 З кабелю зняти основну ізоляцію довжиною 30-35мм, кінці проводів зачистити довжиною 5-7 мм.

8.8 Підключити кабель до клемної колодки, дотримуючись полярності.

8.9 Перевірити працездатність показчика шляхом подачі напруги живлення 12В (24В) постійного струму відповідно до позначень на платі (рисунок 2 додатку).

Показчик повинен видати світловий та звуковий сигнали, характер яких вказаний в таблиці.

Вибрати тип звукового сигналу за допомогою джампера, встановивши його в положення «Тон1» або «Тон2».



166



Показчик знаків пожежної безпеки

«СЕРЖАНТ»

У-07-12/24, У-07И-12/24

ПАСПОРТ

31.6-33888041-006-04 ПС

1. Призначення

- 1.1 Показчики знаків пожежної безпеки «СЕРЖАНТ» У-07-12/24, У-07И-12/24 призначені для позначення евакуаційних виходів та напрямків руху в системах оповіщення (СО) та керування евакуацією людей при пожежі.
- 1.2 Показчик У-07И-12/24 має функцію звукового сигналу, характер якого відрізняється від сигналів, що видаються іншими приладами та пристроями, і дозволяє краще орієнтуватися в задимленому приміщенні та напрямку при евакуації.
- 1.3 Показчики відносяться до типу А по ДСТУ EN 54-3, встановлюються у внутрішніх приміщеннях цивільних, адміністративних та громадських будівель та призначені для безперервної (цілодобової) роботи.
- 1.4 Показчики відповідають вимогам ДСТУ EN 54-3:2003, ДБН В.1.1-7:2016, ДСТУ ISO 6309:2007.

2. Конструкція та принцип роботи

- 2.1 Показчики виконані в пластмасовому корпусі, які складаються з основи та кожуху. Габаритні та монтажні розміри показчиків наведені на рисунку 1 додатка.
- 2.2 Показчики випускаються з 2-ма клемними колодками, які розміщені на платі (рисунок 2 додатка). Колодки з'єднані паралельно для зручності підключення показчиків до однієї лінії.
- 2.3 Показчики видають наступні сигнали при подачі на них напруги живлення:
 - У-07-12/24 – світловий;
 - У-07И-12/24 – світловий та звуковий.Показчик У-07И-12/24 має два характерні звукового сигналу, вибір якого здійснюється за допомогою джампера, який встановлений на платі.
- 2.4 На передній частині кожуха може бути розміщений інформаційний напис та (або) піктограма. Габаритні розміри інформаційного поля – 260 мм x 90 мм. Приклади інформаційних написів та піктограм наведені нижче.



2.5 Зміст інформаційного напису (піктограми) узгоджується при замовленні показчика.

3. Загальні вказівки

- 3.1. При купівлі показчиків перевірити:
 - відсутність пошкоджень корпусу;
 - наявність штампу ВТК в паспорті.

8.10 Після підключення покажчика встановити кожух на основу та закріпити за допомогою кріплення (кріплення додається).

9. Гарантійні зобов'язання

- 9.1 Підприємство-виробник гарантує відповідність покажчиків вимогам ТУ У 31.6-33888041-006:2009 «Оповіщувачі (показчики) світлові (світлозвукові) пожежні типу «СЕРЖАНТ» при дотриманні споживачем умов та правил зберігання, транспортування та експлуатації.
- 9.2 Гарантійний термін експлуатації - 24 місяці з моменту введення покажчика в експлуатацію.
- 9.3 Гарантійний термін зберігання - 6 місяців з моменту виготовлення покажчика.
- 9.4 Гарантії не поширюються на покажчики, які мають пошкодження та сліди самостійного ремонту.

10. Відомості про ремонт

- 10.1 Ремонт покажчиків здійснюється підприємством-виробником.
- 10.2 Ремонт покажчиків, у яких не закінчився термін гарантії, здійснюється безкоштовно.
- 10.3 На ремонт покажчики надаються з актом рекаляції (форма акту розміщена на сайті підприємства в розділі «Сервіс та гарантія») або листом, в якому повинні бути вказані:
- характер несправності;
 - місце установки та умови експлуатації покажчика;
 - контактний телефон та особа, з якою можна спілкуватися щодо питань про несправності виробу.


11. Відомості про утилізацію


- 11.1 Покажчики не містять в своєму складі речовин та матеріалів, небезпечних для життя та здоров'я людини та навколишнього середовища, та не вимагають спеціальних запобіжних заходів при транспортуванні, зберіганні та утилізації.


12. Контактна інформація

ПП «СенКо»

Відділ продажу та маркетингу:

 тел. +38 (044) 390-14-09

 +38 (067) 830-25-59


 +38 (095) 005-36-98

E-mail: sale@senko.com.ua.

<http://www.senko.com.ua>

Технічна підтримка: +38 (095) 570-75-47

Гарантійне та післягарантійне обслуговування:

 +38 (067) 830-25-59

ОФІС: 03124, м. Київ, б-р Вацлава Гавела, 8В, каб. 207

ВИРОБНИЦТВО: 03124, м. Київ, б-р Вацлава Гавела, 8

Додаток

Габаритні та монтажні розміри покажчиків

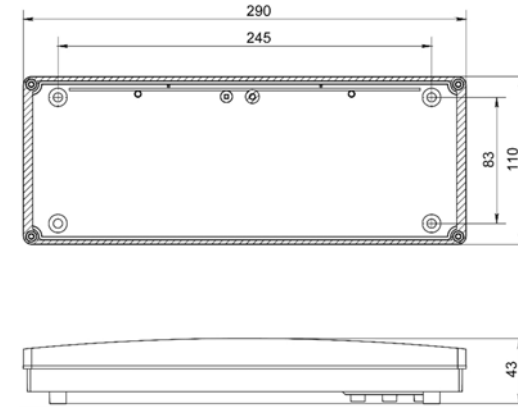


Рисунок 1

Розташування клемних колодок покажчиків

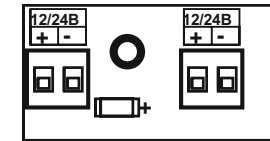


Рисунок 2